



CUMULY 4978

MAXI

	Sofa 3-Sitzer	Sofa 2-Sitzer	Sofa 2-Sitzer	Trapezsofa	Trapezsofa	Trapezsofa	Trapezsofa	Trapezsofa	Trapezsofa	Trapezsofa
	<ul style="list-style-type: none"> Cumuly-Funktion manuell Rücken mit Gasdruckfeder Kopfteilverstellung manuell 	<ul style="list-style-type: none"> Cumuly-Funktion manuell Rücken mit Gasdruckfeder Kopfteilverstellung manuell 	<ul style="list-style-type: none"> Cumuly-Funktion elektrisch Kopfteilverstellung manuell 	<ul style="list-style-type: none"> Cumuly-Funktion manuell Kopfteilverstellung manuell mit Ablage Holzart und Beizton angeben 	<ul style="list-style-type: none"> Cumuly-Funktion elektrisch Kopfteilverstellung manuell mit Ablage Holzart und Beizton angeben 	<ul style="list-style-type: none"> Cumuly-Funktion manuell Kopfteilverstellung manuell abklappb. mittl. Rücken mit Ablage Holzart und Beizton angeben 	<ul style="list-style-type: none"> Cumuly-Funktion elektrisch Kopfteilverstellung manuell abklappb. mittl. Rücken mit Ablage Holzart und Beizton angeben 	<ul style="list-style-type: none"> Cumuly-Funktion manuell Kopfteilverstellung manuell mit Ablage Holzart und Beizton angeben verlängertes Fußteil 	<ul style="list-style-type: none"> Cumuly-Funktion elektrisch Kopfteilverstellung manuell mit Ablage Holzart und Beizton angeben verlängertes Fußteil 	<ul style="list-style-type: none"> Cumuly-Funktion manuell Kopfteilverstellung manuell abklappb. mittl. Rücken mit Ablage Holzart und Beizton angeben verl. Fußteil
	82 S	80 S	80 E	75 S	75 E	72 S	72 E	45 S	45 E	44 S
B/T/H ca.	201/91/106	144/91/106	144/91/106	206/105/106	206/105/106	206/105/106	206/105/106	206/105/106	206/105/106	206/105/106
Sitzh/Sitzt ca.	44/50	44/50	44/50	44/50	44/50	44/50	44/50	44/50	44/50	44/50
Sitzbreite ca.										
Gesamth./-t.ca.	-/161	-/161	-/156	-/161	-/156	-/161	-/156	-/166	-/161	-/166
Ges.breite ca.				213	213	213	213	213	213	213
Stoffverbrauch	10,25	7,75	7,85	11,25	11,50	11,35	11,70	11,30	11,40	11,40
STOFF	Fremdstoff									
	08									
	09									
	10									
	11									
	12									
	13									
	14									
	15									
	16									
	18									
20										
24										
30										
33										
LEDER	18									
	22									
	24									
	27									
	31									
	33									
	35									
	45									

Rücken „echt“ = Preise in Fettdruck
Rücken „unecht“ = Preise in Magerdruck

Bitte folgende Punkte auf Ihrem Auftrag angeben:

- **Sitz:** Superlastic soft, med oder plus (Federkern)
- **Rückenspannteil:** echt
- **sichtbare Holzteile:** 43 Buche
- **Holzablageplatte:** 43 Buche
- **Holzablageplatte:** 58 Wildeiche (017, 617, 681)
- **Holzablageplatte:** 43 Buche
- **Holzablageplatte:** 58 Wildeiche (017, 617, 681)

Modellinformation:

- Verarbeitung: besonders leger
- für Streifen-, Karo-, Mohair- und Rapportstoffe nicht geeignet
- Kontrastziernähte möglich (siehe Kollektion)
- Ausführung Rücken: Unterpolster Superlastic
- Rückenaufgabe: Formasoft Polyschaum
- Hochlehner
- benötigter Wandabstand für Cumuly-Funktion: 45cm

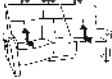







- Dieses Modell ist mit normalem Fußteil und mit verlängertem Fußteil erhältlich.

- Unter **Modell 4926** mit verlängertem Fußteil, außenliegendem Akku und elektrischer Kopfteilverstellung erhältlich.
- Unter **Modell 4878** als MINI-Variante erhältlich
- passender Cumuly-Sessel siehe **Modell 7978**
- passender Zerostress siehe **Modell 7037**
- alle elektr. Var. mit Seitenteiltasche für Handschalter
- Varianten mit entsprechendem Vermerk werden aus Gewichts- und technischen Gründen zerlegt angeliefert (eine Aufbauanleitung liegt bei)



CUMULY 4978

MAXI

	Trapezsofa	Sofa 3-Sitzer	Sofa 2-Sitzer	Sofa 2-Sitzer	Sofa 3-Sitzer	Sofa 2-Sitzer	Sessel	Hocker		
	<ul style="list-style-type: none"> Cumuly-Funktion elektrisch Kopfteilverstellung manuell abklappb. mittl. Rücken mit Ablage Holzart und BZT angeben verl. Fußteil Anlieferung zerlegt 	<ul style="list-style-type: none"> Cumuly-Funktion manuell Rücken mit Gasdruckfeder Kopfteilverstellung manuell verlängertes Fußteil 	<ul style="list-style-type: none"> Cumuly-Funktion manuell Rücken mit Gasdruckfeder Kopfteilverstellung manuell verlängertes Fußteil 	<ul style="list-style-type: none"> Cumuly-Funktion elektrisch Kopfteilverstellung manuell verlängertes Fußteil 	<ul style="list-style-type: none"> fester Sitz 	<ul style="list-style-type: none"> fester Sitz 	<ul style="list-style-type: none"> fester Sitz 	<ul style="list-style-type: none"> mit Stauraum Kunststoffgleiter nur möglich in Formasoft Polyschaum 		
	44 E	42 S	40 S	40 E	12 A	10 A	04 A	01 X		
B/T/H ca.	206/105/106	201/91/106	144/91/106	144/91/106	201/91/106	144/91/106	76/91/106	78/58/42		
Sitz/Sitzt ca.	44/50	44/50	44/50	44/50	44/50	44/50	44/50	42/		
Sitzbreite ca.										
Gesamth./-t.ca.	-/161	-/166	-/166	-/161						
Ges.breite ca.	213									
Stoffverbrauch	11,50	10,30	7,80	7,90	8,35	6,35	4,15	1,75		
STOFF	Fremdstoff									
	08									
	09									
	10									
	11									
	12									
	13									
	14									
	15									
	16									
	18									
20										
24										
30										
33										
LEDER	18									
	22									
	24									
	27									
	31									
	33									
	35									
	45									

Rücken „echt“ = Preise in Fettdruck
Rücken „unecht“ = Preise in Magerdruck

Bitte folgende Punkte auf Ihrem Auftrag angeben:

- **Sitz:** Superlastic soft, med oder plus (Federkern)
- **Rückenspannteil:** echt
- **sichtbare Holzteile:** 43 Buche
- **Holzablageplatte:** 43 Buche
- **Holzablageplatte:** 58 Wildeiche (017, 617, 681)
- **Holzablageplatte:** 58 Wildeiche (017, 617, 681)

Modellinformation:

- Verarbeitung: besonders leger
- für Streifen-, Karo-, Mohair- und Rapportstoffe nicht geeignet
- Kontrastziernähte möglich (siehe Kollektion)
- Ausführung Rücken: Unterpulster Superlastic
- Rückenauflage: Formasoft Polyschaum
- Hochlehner
- benötigter Wandabstand für Cumuly-Funktion: 45cm

- Dieses Modell ist mit **normalem Fußteil** und mit **verlängertem Fußteil** erhältlich.

- Unter **Modell 4926** mit verlängertem Fußteil, außenliegendem Akku und elektrischer Kopfteilverstellung erhältlich.
- Unter **Modell 4878** als MINI-Variante erhältlich
- passender Cumuly-Sessel siehe **Modell 7978**
- passender Zerostress siehe **Modell 7037**
- alle elektr. Var. mit Seitenteiltasche für Handschalter
- Varianten mit entsprechendem Vermerk werden aus Gewichts- und technischen Gründen zerlegt angeliefert (eine Aufbauanleitung liegt bei)