










CUMULY *comfort.*

4050

	Abschlusselement 3-Sitzer	Abschlusselement 3-Sitzer	Abschlusselement 2 1/2-Sitzer	Abschlusselement 2 1/2-Sitzer	Sofa 3-Sitzer	Sofa 3-Sitzer	Sofa 2 1/2-Sitzer
	• 2er Sitzteilung • Cumuly-Comfort-Funktion manuell • Kopfteilverstellung manuell	• 2er Sitzteilung • Cumuly-Comfort-Funktion elektrisch • Kopfteilverstellung manuell	• Cumuly-Comfort-Funktion manuell • Kopfteilverstellung manuell	• Cumuly-Comfort-Funktion elektrisch • Kopfteilverstellung manuell	• 2er Sitzteilung • Cumuly-Comfort-Funktion manuell • Kopfteilverstellung manuell	• 2er Sitzteilung • Cumuly-Comfort-Funktion elektrisch • Kopfteilverstellung manuell	• Cumuly-Comfort-Funktion manuell • Kopfteilverstellung manuell
							
	87 H SL 88 H SR	87 Q SL 88 Q SR	85 H SL 86 H SR	85 Q SL 86 Q SR	82 H	82 Q	81 H
B/T/H ca.	183/90/107	183/90/107	146/90/107	146/90/107	197/90/107	197/90/107	160/90/107
Sitzh/Sitzt ca.	44/54	44/54	44/54	44/54	44/54	44/54	44/54
Sitzbreite ca.							
Gesamth./-t.ca.	-/164	-/164	-/164	-/164	-/164	-/164	-/164
Ges.breite ca.							
Stoffverbrauch	7,20	7,15	6,15	6,10	8,15	8,10	7,15
STOFF	Fremdstoff						
	08						
	09						
	10						
	11						
	12						
	13						
	14						
	15						
	16						
	18						
	20						
	24						
30							
33							
LEDER	18						
	22						
	24						
	27						
	31						
	33						
	35						
	45						
elektr. Kopfteilverstellung (60)							
Aufpreis:							

Bitte folgende Punkte auf Ihrem Auftrag angeben:

- **Sitz:** Superlastic soft, med oder plus (Federkern) echt
- **Rückenspannteil:** Metallkufe
- **Untergestell:** 62 Edelstahl optik gebürstet
63 Anthrazit (pulverbeschichtet)
43 Buche
58 Wildeiche (017, 617, 681)
- **Holzablageplatte:** (BZT lt. Beiztonkarte)

- Unter der **Modell-Nr. 4051** mit **Wall Free-Funktion** erhältlich.
- passender Easy Swing siehe **Modell 7051**
- elektr. Verstellung mit Kippschalter seitlich am Sitz
- Varianten mit entsprechendem Vermerk werden aus Gewichts- und technischen Gründen zerlegt angeliefert (eine Aufbauanleitung liegt bei)

Modellinformation:

- Verarbeitung: besonders leger
- Rücken: Superlastic
- Rückenauflage: Poly-Softschaum
- Hochlehner
- benötigter Wandabstand für Varianten mit Funktion: 42cm
- benötigter Wandabstand für Variante 29/30: 27cm

Alle elektrischen Varianten optional mit außenliegendem Akku erhältlich (1 Akku je Variante).			
Akku mit Ladestation	Silber	Modell 0920	90 XXX
	Anthrazit		90 ZXX
Ersatz-Akku (ohne Ladestation)	Silber	Modell 0920	91 XXX
	Anthrazit		91 ZXX
passender Überzug für Akku	Stoff	Modell 0920	93 X11
	Leder		93 X41



Rücken „echt“ = Preise in Fettdruck
Rücken „unecht“ = Preise in Magerdruck



	Sofa 2 1/2-Sitzer	Sofa 2-Sitzer	Sofa 2-Sitzer	Trapezsofa	Trapezsofa	Sofa 2 1/2-Sitzer	Sofa 2 1/2-Sitzer
	<ul style="list-style-type: none"> Cumuly-Comfort-Funktion elektrisch Kopfteilverstellung manuell 	<ul style="list-style-type: none"> Cumuly-Comfort-Funktion manuell Kopfteilverstellung manuell 	<ul style="list-style-type: none"> Cumuly-Comfort-Funktion elektrisch Kopfteilverstellung manuell 	<ul style="list-style-type: none"> Cumuly-Comfort-Funktion manuell Kopfteilverstellung manuell Mittelteil mit sich öffnendem Rücken + Ablage Ablageplatte Var. 98 mitbestellen! Holzart und Beizton angeben Anlieferung zerlegt 	<ul style="list-style-type: none"> Cumuly-Comfort-Funktion elektrisch Kopfteilverstellung manuell Mittelteil mit sich öffnendem Rücken + Ablage Ablageplatte Var. 98 mitbestellen! Holzart und Beizton angeben Anlieferung zerlegt 	<ul style="list-style-type: none"> Cumuly-Comfort-Funktion elektrisch Kopfteilverstellung manuell mit Zwischentisch Beleuchtung USB-Anschluss Zwischentisch Var. 96 mitbestellen! Holzart und Beizton angeben Anlieferung zerlegt 	<ul style="list-style-type: none"> Cumuly-Comfort-Funktion manuell Kopfteilverstellung manuell mit Zwischentisch Zwischentisch Var. 95 mitbestellen! Holzart und Beizton angeben Anlieferung zerlegt
	81 Q	80 H	80 Q	70 H	70 Q	42 Q	41 H
B/T/H ca.	160/90/107	140/90/107	140/90/107	203/102/107	203/102/107	198/90/107	198/90/107
Sitzh/Sitzt ca.	44/54	44/54	44/54	44/54	44/54	44/54	44/54
Sitzbreite ca.							
Gesamth./-t.ca.	-164	-164	-164	-164	-164	-164	-164
Ges.breite ca.				220	220		
Stoffverbrauch	7,10	6,55	6,50	9,80	9,75	7,60	7,65
STOFF	Fremdstoff						
	08						
	09						
	10						
	11						
	12						
	13						
	14						
	15						
	16						
	18						
20							
24							
30							
33							
LEDER	18						
	22						
	24						
	27						
	31						
	33						
	35						
	45						
elektr. Kopfteilverstellung (60)							
Aufpreis:							

Bitte folgende Punkte auf Ihrem Auftrag angeben:

- Sitz:** Superlastic soft, med oder plus (Federkern) echt
- Rückenspannteil:** Metallkufe
- Untergestell:** 62 Edelstahl optik gebürstet
63 Anthrazit (pulverbeschichtet)
43 Buche
58 Wildeiche (017, 617, 681)
- Holzablageplatte:** (BZT lt. Beiztonkarte)

- Unter der **Modell-Nr. 4051** mit **Wall Free-Funktion** erhältlich.
- passender Easy Swing siehe **Modell 7051**
- elektr. Verstellung mit Kippschalter seitlich am Sitz
- Varianten mit entsprechendem Vermerk werden aus Gewichts- und technischen Gründen zerlegt angeliefert (eine Aufbauanleitung liegt bei)

Modellinformation:

- Verarbeitung: besonders leger
- Rücken: Superlastic
- Rückenaufgabe: Poly-Softschaum
- Hochlehner
- benötigter Wandabstand für Varianten mit Funktion: 42cm
- benötigter Wandabstand für Variante 29/30: 27cm

Alle elektrischen Varianten optional mit außenliegendem Akku erhältlich (1 Akku je Variante).			
Akku mit Ladestation	Silber	Modell 0920	90 XXX
	Anthrazit		90 ZXX
Ersatz-Akku (ohne Ladestation)	Silber	Modell 0920	91 XXX
	Anthrazit		91 ZXX
passender Überzug für Akku	Stoff	Modell 0920	93 X11
	Leder		93 X41





	Sofa 2 1/2-Sitzer	Abschlussrecamiere	Abschlussrecamiere	Abschlusselement 3-Sitzer	Abschlusselement 3-Sitzer	Abschlusselement 2 1/2-Sitzer	Abschlusselement 2 1/2-Sitzer
	<ul style="list-style-type: none"> Cumuly-Comfort-Funktion elektrisch Kopfteilverstellung manuell mit Zwischentisch Zwischentisch Var. 95 mitbestellen! Holzart und Beizton angeben <p>Anlieferung zerlegt</p>	<ul style="list-style-type: none"> 1-Sitzer mit Beinauf-lage Rückenverstellung manuell Kopfteilverstellung manuell 	<ul style="list-style-type: none"> 1-Sitzer mit Beinauf-lage Rückenverstellung elektrisch Kopfteilverstellung manuell 	<ul style="list-style-type: none"> 2er Sitzteilung Cumuly-Comfort-Funktion manuell im äußeren Sitz Kopfteilverstellung manuell 	<ul style="list-style-type: none"> 2er Sitzteilung Cumuly-Comfort-Funktion elektrisch im äußeren Sitz Kopfteilverstellung manuell 	<ul style="list-style-type: none"> Cumuly-Comfort-Funktion manuell im äußeren Sitz Kopfteilverstellung manuell 	<ul style="list-style-type: none"> Cumuly-Comfort-Funktion elektrisch im äußeren Sitz Kopfteilverstellung manuell
	41 Q	29 H SL 30 H SR	29 Q SL 30 Q SR	21 H SL 22 H SR	21 Q SL 22 Q SR	19 H SL 20 H SR	19 Q SL 20 Q SR
B/T/H ca.	198/90/107	114/166/107	114/166/107	183/90/107	183/90/107	146/90/107	146/90/107
Sitzh/Sitzt ca.	44/54	44/131	44/131	44/54	44/54	44/54	44/54
Sitzbreite ca.							
Gesamth./-t.ca.	-164	-193	-193	-164	-164	-164	-164
Ges.breite ca.							
Stoffverbrauch	7,60	5,25	5,20	7,15	7,10	6,05	6,00
STOFF	Fremdstoff						
	08						
	09						
	10						
	11						
	12						
	13						
	14						
	15						
	16						
	18						
20							
24							
30							
33							
LEDER	18						
	22						
	24						
	27						
	31						
	33						
	35						
	45						
elektr. Kopfteilverstellung (60) Aufpreis:					nur im äußeren Sitz möglich!		nur im äußeren Sitz möglich!

Bitte folgende Punkte auf Ihrem Auftrag angeben:

- Sitz:** Superlastic soft, med oder plus (Federkern) echt
- Rückenspannteil:** Metallkufe
- Untergestell:** 62 Edelstahloptik gebürstet
63 Anthrazit (pulverbeschichtet)
43 Buche
58 Wildeiche (017, 617, 681)
- Holzablageplatte:** (BZT lt. Beiztonkarte)

- Unter der **Modell-Nr. 4051** mit **Wall Free-Funktion** erhältlich.
- passender Easy Swing siehe **Modell 7051**
- elektr. Verstellung mit Kippschalter seitlich am Sitz
- Varianten mit entsprechendem Vermerk werden aus Gewichts- und technischen Gründen zerlegt angeliefert (eine Aufbauanleitung liegt bei)

Modellinformation:

- Verarbeitung: besonders leger
- Rücken: Superlastic
- Rückenauflage: Poly-Softschaum
- Hochlehner
- benötigter Wandabstand für Varianten mit Funktion: 42cm
- benötigter Wandabstand für Variante 29/30: 27cm

Alle elektrischen Varianten optional mit außenliegendem Akku erhältlich (1 Akku je Variante).			
Akku mit Ladestation	Silber	Modell 0920	90 XXX
	Anthrazit		90 ZXX
Ersatz-Akku (ohne Ladestation)	Silber	Modell 0920	91 XXX
	Anthrazit		91 ZXX
passender Überzug für Akku	Stoff	Modell 0920	93 X11
	Leder		93 X41



Rücken „echt“ = Preise in Fettdruck
Rücken „unecht“ = Preise in Magerdruck



	Sofa 3-Sitzer • 2er Sitzteilung • fester Sitz	Sofa 2 1/2-Sitzer • fester Sitz	Sofa 2-Sitzer • fester Sitz				
	12 H	11 H	10 H				
B/T/H ca. Sitzh/Sitzt ca. Sitzbreite ca. Gesamth./-t.ca. Ges.breite ca. Stoffverbrauch	197/90/107 44/54	160/90/107 44/54	140/90/107 44/54				
	7,40	6,50	5,95				
STOFF	Fremdstoff						
	08						
	09						
	10						
	11						
	12						
	13						
	14						
	15						
	16						
	18						
20							
24							
30							
33							
LEDER	18						
	22						
	24						
	27						
	31						
	33						
	35						
45							
elektr. Kopfteilverstellung (60) Aufpreis:							

Bitte folgende Punkte auf Ihrem Auftrag angeben:

- **Sitz:** Superlastic soft, med oder plus (Federkern) echt
- **Rückenspannteil:** Metallkufe
- **Untergestell:** 62 Edelstahloptik gebürstet
63 Anthrazit (pulverbeschichtet)
43 Buche
58 Wildeiche (017, 617, 681)
- **Holzablageplatte:** (BZT lt. Beiztonkarte)

- Unter der **Modell-Nr. 4051** mit **Wall Free-Funktion** erhältlich.
- passender Easy Swing siehe **Modell 7051**
- elektr. Verstellung mit Kippschalter seitlich am Sitz
- Varianten mit entsprechendem Vermerk werden aus Gewichts- und technischen Gründen zerlegt angeliefert (eine Aufbauanleitung liegt bei)

Modellinformation:

- Verarbeitung: besonders leger
- Rücken: Superlastic
- Rückenauflage: Poly-Softschaum
- Hochlehner
- benötigter Wandabstand für Varianten mit Funktion: 42cm
- benötigter Wandabstand für Variante 29/30: 27cm

Alle **elektrischen** Varianten optional mit **außenliegendem Akku** erhältlich (1 Akku je Variante).

Akku mit Ladestation	Silber	Modell 0920	90 XXX
	Anthrazit		90 ZXX
Ersatz-Akku (ohne Ladestation)	Silber	Modell 0920	91 XXX
	Anthrazit		91 ZXX
passender Überzug für Akku	Stoff	Modell 0920	93 X11
	Leder		93 X41

