



Modell 299

BERGAMO

FiSCHER
DESIGN

c. 0017.18

Wall-Free-Funktion - motorisch



Per Knopfdruck öffnet sich das Fußpolster, Sitz und Rücken gleiten in eine angenehme, individuell einstellbare Relaxposition



Bei Wall-Free-Funktion muss die Rücken-(Kopfteil-)verstellung mit bestellt werden!

ACHTUNG: Bei der Wallfreefunktion entstehen aufgrund der Beschlagtechnik Sitzhärtenunterschiede zu den normal gepolsterten Sitzen.

Mögliche Typen und Mehrpreise - siehe Preisliste



Zusammenstellung:
EL 135 m. AL/B - EEH

Auswahl lieferbarer Fußformen


Füße für Modelltypen mit Armlehne A und B oder Typen ohne Armlehnen



MF 3 MF 6 MF 17 MF 18 gebürstet MF 19 Chrom MF 26 HF 3 HF 11 HF 22 HF 23

43 cm
Standard-Sitzhöhe

Füße für Modelltypen mit Armlehne C und D (bodennah)



MF 9 HF 4 HF 10

Bei Typen ohne Armlehne wird mit den nebenstehenden Füßen kombiniert.

Bei Sitzhöhe 45 cm werden die Armeile im Gestell verlängert.

Füße für Modelltypen mit Armlehne A und B oder Typen ohne Armlehnen



MF 8 MF 180 gebürstet MF 190 Chrom MF 30 MF 300 HF 110 HF 220 HF 230 HF 330

45 cm
Komfort-Sitzhöhe

MF 18 und 180 sind gebürstet und MF 19 und 190 sind in Chrom hochglanz erhältlich.

Holzfüße in allen gängigen P-Beiztönen lieferbar. HF 23 und HF 230 auch in Kernbuche und Eiche geölt lieferbar.

Modell 299

BERGAMO



Zusammenstellung:
S 135 - REC m. AL/D

Produktinformation



Konstruktiver Aufbau

Alle verwendeten Materialien entsprechen den Anforderungen nach RAL-GZ 430/3

- Gestell:** Alle tragenden Teile bestehen aus massivem Hartholz und sind nach bester Handwerksart verdübelt und dauerhaft verleimt.
- Sitz:**
- Variante A: Wellenfedern, atmungsaktive Dämmmatte mit hochwertiger Kaltschaumpolsterung
 - Variante B: Wellenfedern, atmungsaktive Dämmmatte mit schaumummantelten Federkern
- Mehrpreis - siehe Preisliste (alternativ Federkern fest)
 - Variante C: Wellenfedern, atmungsaktive Dämmmatte mit Softgelpolsterung
- Mehrpreis - siehe Preisliste
 - Variante D: Boxspringaufbau - Mehrpreis - siehe Preisliste
- Rücken:** Polstergurte, Polyätherschaum, Diolenwatte

Allgemeines

- Maße:**
- Breite: (siehe Preisliste)
 - Tiefe: ca. 104 cm
 - Höhe: ca. 92 cm
 - Sitzhöhe: ca. 43 cm (Standard)
 - Sitztiefe: ca. 54 cm

Die Breitenangaben in der Preisliste beziehen sich auf die Armlehnen A und B. Bei den Armlehnen C und D bitte die entsprechende Differenz berücksichtigen.

Auswahl an Fußformen (siehe Seite 2)

Bei Bestellung bitte Sitzhöhe, Armlehne, Sitzqualität und Fußform angeben!

Armlehnen



Armlehne A (fest)
ca. 30 cm



Armlehne B (klappbar)
ca. 30 cm
Mehrpreis - siehe
Preisliste



Armlehne C (fest)
ca. 23 cm



Armlehne D (klappbar)
ca. 23 - 27 cm
Mehrpreis - siehe
Preisliste

Polsterung:

Die Polsterung mit weichem, legeren Charakter ist designtypisch und gewollt. Im Laufe des normalen Gebrauchs ist eine Faltenbildung des Bezugs warentypisch. Die Polsterung wird sich der Körperform anpassen, bzw. die Sitzfestigkeit leicht nachlassen. Geringfügige Unterschiede in der Sitzhärte bei Anbaugruppen sind konstruktionsbedingt und daher kein Beanstandungsgrund.

Nahtbild:

Modellbedingt kann sich das Nahtbild bei Lederbezügen zu textilen Bezügen - vor allem bei den Spannteilen - unterscheiden.

Rückenspannteile:

Alle Rückenspannteile werden standardmäßig im jeweiligen Originalbezug geliefert

Maß- und Bedarfsangaben:

Alle in der Preisliste angegebenen Werte sind ca.-Angaben, diese sind: Alle Maße in Zentimeter, Stoffbedarf in Meter (bei Uni-Stoffen oder gemusterten Stoffen, die aber nicht auf Rapport geschnitten werden müssen und eine Arbeitsbreite von 140 cm haben)

Bezugsmaterialien:


Alle maßgeblichen Angaben wie Scheuertouren, Lichtechtheit etc. finden Sie auf dem Etikett des jeweiligen Bezugstoffes.

Kontrastnaht:



Auf Wunsch können mit einer Kontrastnaht zusätzliche gestalterische Akzente gesetzt werden. Diese ist jedoch nur bei Leder und Bezügen in Lederoptik möglich und muss bei der Bestellung angegeben werden. Serienmäßig wird ohne Kontrastnaht gefertigt. Die Farbe des Fadens kann nicht gewählt werden:
Dunkler Stoff = heller Faden
Heller Stoff = dunkler Faden
(Nicht möglich bei Velouren und Flachgeweben)

Sitzqualitäten



Sitz A: Sitzaufbau Kaltschaum

Der Standardsitz besteht aus einem hochwertigen, kaltgeschäumten PUR-Schaumstoff. Die offene, atmungsaktive Zellstruktur erleichtert die Luftzirkulation und gewährleistet idealen Feuchte- und Wärmeaustausch.




Sitz B: Sitzaufbau Federkern

Der Federkern gilt als Klassiker und überzeugt durch seine auffällige Robustheit und Langlebigkeit. Der Federkern besteht aus gezogenem Federstahlrohr der mit hochwertigem PUR-Schaum ummantelt ist. Eine Wattleiesabdeckung optimiert den Sitzkomfort. **Mehrpreis - siehe Preisliste**




Sitz B (alternativ): Sitzaufbau Federkern fest

Ergänzend zu dem Federkernaufbau werden einige Zwischenräume des Federkerns mit Schaumstreifen verfüllt. Somit erhalten Sie ein noch festeres Sitzgefühl. **Mehrpreis - siehe Preisliste (wie Sitz B)**



Sitz C: Sitzaufbau Softgel

Der Kern des Sitzes besteht aus einem PUR-Kaltschaum. Aufgebracht darauf ist die Schicht eines viskoelastischen Memoryschaums. Durch diesen Effekt erreicht man eine angenehme Ansitzweichheit. Der ursprünglich für die Raumfahrt entwickelte Hightech-Schaum reagiert auf Körperwärme und -gewicht, passt sich somit der Körperform perfekt an und bietet optimalen Halt. Durch den Memoryeffekt kehrt der Schaum in kürzester Zeit in seine ursprüngliche Form zurück. **Mehrpreis - siehe Preisliste**



Sitz D: Sitzaufbau Boxspring

Der Boxspring-Sitzkomfort vermittelt ein perfektes Sitzenerlebnis. Der besondere Sitzkomfort entsteht durch die optimale Druckverteilung auf die perfekte Kombination aus Bonnel-Federkern und punktelastischem Tonnentaschenfederkern. Abgerundet wird der Boxspring-Sitzkomfort durch eine Kaltschaum-Sitzaufgabe, die mit einem Wattleies abgedeckt ist. **Mehrpreis - siehe Preisliste**

Sitzvorzug



manuell oder elektrisch
Sitztiefe vergrößert sich um ca. 18 cm
Manuell: Sitz anheben und nach vorne ziehen
Elektrisch: Mittels Sensorknopf (zwischen Sitz und Armlehne)
siehe Preisliste - Mehrpreise

Rückenverstellung (Kopfteil)



Mittels Rasterbeschlag ist der Rücken in der Höhe verstellbar.
Höhe bei hochgestelltem Rücken ca. 106 cm
siehe Preisliste - Mehrpreise

Zubehör

Auflagetisch Acryl

ca. 60 x 45 x 8,5 cm



Für Jumbohocker JH

Nierenkissen

ca. 55 x 35 cm



Füllung aus Naturfedern mit Reißverschluss

Zierkissen

ca. 46 x 46 cm



Füllung aus Naturfedern mit Reißverschluss

Zierkissen

ca. 53 x 53 cm



Füllung aus Naturfedern mit Reißverschluss



c. 0017.18



- geprüfte Qualität
- Garantierte Sicherheit
- Gesundes Wohnen

erkennen Sie ein Beweiszeichen